

Бухгалтерский баланс

на 31 декабря 2020 г.

| | | | | |
|--|--------------------------|----------------------|-----------|-------------|
| | Форма по ОКУД | Коды | | |
| | | 0710001 | | |
| | Дата (число, месяц, год) | 31 | 12 | 2020 |
| Организация Унитарное муниципальное предприятие "Коммунальные электрические и тепловые сети" | по ОКПО | 10843863 | | |
| Идентификационный номер налогоплательщика | ИНН | 4011002575 | | |
| Вид экономической деятельности Передача электроэнергии и технологическое присоединение к распределительным электросетям | по ОКВЭД 2 | 35.12 | | |
| Организационно-правовая форма / форма собственности Муниципальные унитарные предприятия / Муниципальная собственность | по ОКОПФ / ОКФС | 65243 | 14 | |
| Единица измерения: в тыс. рублей | по ОКЕИ | 384 | | |
| Местонахождение (адрес) 249096, Калужская обл, Малоярославецкий р-н, Малоярославец г, ГСоколова ул, д. № 336 | | | | |
| Бухгалтерская отчетность подлежит обязательному аудиту <input checked="" type="checkbox"/> ДА <input type="checkbox"/> НЕТ | | | | |
| Наименование аудиторской организации/фамилия, имя, отчество (при наличии) индивидуального аудитора ООО АФ "Аудитор-Сервис-К" | | | | |
| Идентификационный номер налогоплательщика аудиторской организации/индивидуального аудитора | ИНН | 4028026704 | | |
| Основной государственный регистрационный номер аудиторской организации/индивидуального аудитора | ОГРН/ОГРНИП | 1024001340769 | | |

| Пояснения | Наименование показателя | Код | На 31 декабря 2020 г. | На 31 декабря 2019 г. | На 31 декабря 2018 г. |
|-----------|--|-------------|-----------------------|-----------------------|-----------------------|
| | АКТИВ | | | | |
| | I. ВНЕОБОРОТНЫЕ АКТИВЫ | | | | |
| | Нематериальные активы | 1110 | - | - | - |
| | Результаты исследований и разработок | 1120 | - | - | - |
| | Нематериальные поисковые активы | 1130 | - | - | - |
| | Материальные поисковые активы | 1140 | - | - | - |
| | Основные средства | 1150 | 143 855 | 154 964 | 153 887 |
| | Доходные вложения в материальные ценности | 1160 | - | - | - |
| | Финансовые вложения | 1170 | - | - | - |
| | Отложенные налоговые активы | 1180 | - | - | - |
| | Прочие внеоборотные активы | 1190 | - | - | - |
| | Итого по разделу I | 1100 | 143 855 | 154 964 | 153 887 |
| | II. ОБОРОТНЫЕ АКТИВЫ | | | | |
| | Запасы | 1210 | 3 873 | 3 952 | 905 |
| | Налог на добавленную стоимость по приобретенным ценностям | 1220 | - | - | - |
| | Дебиторская задолженность | 1230 | 158 736 | 153 419 | 159 140 |
| | Финансовые вложения (за исключением денежных эквивалентов) | 1240 | 250 | 320 | - |
| | Денежные средства и денежные эквиваленты | 1250 | 11 245 | 1 756 | 898 |
| | Прочие оборотные активы | 1260 | 761 | 1 093 | 77 |
| | Итого по разделу II | 1200 | 174 864 | 160 540 | 161 020 |
| | БАЛАНС | 1600 | 318 719 | 315 504 | 314 907 |

| Пояснения | Наименование показателя | Код | На 31 декабря 2020 г. | На 31 декабря 2019 г. | На 31 декабря 2018 г. |
|-----------|--|------|--------------------------|--------------------------|--------------------------|
| | ПАССИВ | | | | |
| | III. КАПИТАЛ И РЕЗЕРВЫ | | | | |
| | Уставный капитал (складочный капитал, уставный фонд, вклады товарищей) | 1310 | 116 857 | 109 157 | 109 157 |
| | Собственные акции, выкупленные у акционеров | 1320 | - | - | - |
| | Переоценка внеоборотных активов | 1340 | - | - | - |
| | Добавочный капитал (без переоценки) | 1350 | 190 609 | 189 972 | 173 032 |
| | Резервный капитал | 1360 | - | - | - |
| | Нераспределенная прибыль (непокрытый убыток) | 1370 | (107 705) | (108 939) | (104 801) |
| | Итого по разделу III | 1300 | 199 761 | 190 190 | 177 388 |
| | IV. ДОЛГОСРОЧНЫЕ ОБЯЗАТЕЛЬСТВА | | | | |
| | Заемные средства | 1410 | - | - | - |
| | Отложенные налоговые обязательства | 1420 | - | - | - |
| | Оценочные обязательства | 1430 | - | - | - |
| | Прочие обязательства | 1450 | - | - | - |
| | Итого по разделу IV | 1400 | - | - | - |
| | V. КРАТКОСРОЧНЫЕ ОБЯЗАТЕЛЬСТВА | | | | |
| | Заемные средства | 1510 | - | 30 366 | 30 000 |
| | Кредиторская задолженность | 1520 | 82 594 | 60 339 | 64 936 |
| | Доходы будущих периодов | 1530 | 36 364 | 34 609 | 42 583 |
| | Оценочные обязательства | 1540 | - | - | - |
| | Прочие обязательства | 1550 | - | - | - |
| | Итого по разделу V | 1500 | 118 958 | 125 314 | 137 519 |
| | БАЛАНС | 1700 | 318 719 | 315 504 | 314 907 |



Руководитель

(подпись)

Ситников Максим
Александрович

(расшифровка подписи)

9 марта 2021 г.

**Отчет о финансовых результатах
за Январь - Декабрь 2020 г.**

| | | | | | |
|---|---|--------------------------|-------------------|-----------|-------------|
| | | Дата (число, месяц, год) | Коды | | |
| | | Форма по ОКУД | 0710002 | | |
| | | по ОКПО | 31 | 12 | 2020 |
| Организация | Унитарное муниципальное предприятие "Коммунальные электрические и тепловые сети" | ИНН | 10843863 | | |
| Идентификационный номер налогоплательщика | | по ОКВЭД 2 | 4011002575 | | |
| Вид экономической деятельности | Передача электроэнергии и технологическое присоединение к распределительным электросетям | по ОКПОФ / ОКФС | 35.12 | | |
| Организационно-правовая форма / форма собственности | Муниципальные унитарные предприятия / Муниципальная собственность | по ОКЕИ | 65243 | 14 | |
| Единица измерения: | в тыс. рублей | | 384 | | |

| Пояснения | Наименование показателя | Код | За Январь - Декабрь 2020 г. | За Январь - Декабрь 2019 г. |
|-----------|---|------|-----------------------------|-----------------------------|
| | Выручка | 2110 | 278 907 | 287 891 |
| | Себестоимость продаж | 2120 | (312 181) | (298 020) |
| | Валовая прибыль (убыток) | 2100 | (33 274) | (10 129) |
| | Коммерческие расходы | 2210 | - | - |
| | Управленческие расходы | 2220 | - | - |
| | Прибыль (убыток) от продаж | 2200 | (33 274) | (10 129) |
| | Доходы от участия в других организациях | 2310 | - | - |
| | Проценты к получению | 2320 | - | - |
| | Проценты к уплате | 2330 | (1 586) | (1 891) |
| | Прочие доходы | 2340 | 42 157 | 42 375 |
| | Прочие расходы | 2350 | (7 087) | (30 194) |
| | Прибыль (убыток) до налогообложения | 2300 | 210 | 161 |
| | Налог на прибыль | 2410 | (58) | (158) |
| | в том числе: | | | |
| | текущий налог на прибыль | 2411 | (58) | (158) |
| | отложенный налог на прибыль | 2412 | - | - |
| | Прочее | 2460 | - | - |
| | Чистая прибыль (убыток) | 2400 | 152 | 3 |

| Пояснения | Наименование показателя | Код | За Январь - Декабрь 2020 г. | За Январь - Декабрь 2019 г. |
|-----------|---|------|--------------------------------|--------------------------------|
| | СПРАВОЧНО | | | |
| | Результат от переоценки внеоборотных активов, не включаемый в чистую прибыль (убыток) периода | 2510 | - | - |
| | Результат от прочих операций, не включаемый в чистую прибыль (убыток) периода | 2520 | - | - |
| | Налог на прибыль от операций, результат которых не включается в чистую прибыль (убыток) периода | 2530 | - | - |
| | Совокупный финансовый результат периода | 2500 | 152 | 3 |
| | Базовая прибыль (убыток) на акцию | 2900 | - | - |
| | Разводненная прибыль (убыток) на акцию | 2910 | - | - |

Руководитель

(подпись)

Ситников Максим
Александрович

(расшифровка подписи)

9 марта 2021 г.

Отчет об изменениях капитала

за Январь - Декабрь 2020 г.

| | |
|------------|---------|
| Коды | |
| 0710004 | |
| 31 | 12 2020 |
| 10843863 | |
| 4011002575 | |
| 35.12 | |
| 65243 | 14 |
| 384 | |

Форма по ОКУД

Дата (число, месяц, год)

Организация Унитарное муниципальное предприятие "Коммунальные электрические и тепловые сети"

по ОКПО

Идентификационный номер налогоплательщика

ИНН

Вид экономической деятельности Передача электроэнергии и технологическое присоединение к распределительным электросетям

по ОКВЭД 2

Организационно-правовая форма / форма собственности

Муниципальная

по ОКOPФ / ОКФС

предприятия / собственность

по ОКЕИ

Единица измерения: в тыс. рублей

1. Движение капитала

| Наименование показателя | Код | Уставный капитал | Собственные акции, выкупленные у акционеров | Добавочный капитал | Резервный капитал | Нераспределенная прибыль (непокрытый убыток) | Итого |
|---|------|------------------|---|--------------------|-------------------|--|---------|
| Величина капитала на 31 декабря 2018 г. | 3100 | 109 157 | - | 173 032 | - | (104 801) | 177 388 |
| Увеличение капитала - всего: | 3210 | - | - | 18 614 | - | 3 | 18 617 |
| в том числе: | | | | | | | |
| чистая прибыль | 3211 | X | X | X | X | 3 | 3 |
| переоценка имущества | 3212 | X | X | - | X | - | - |
| доходы, относящиеся непосредственно на увеличение капитала | 3213 | X | X | 18 614 | X | - | 18 614 |
| дополнительный выпуск акций | 3214 | - | - | - | X | X | - |
| увеличение номинальной стоимости акций | 3215 | - | - | - | X | - | X |
| реорганизация юридического лица | 3216 | - | - | - | - | - | - |
| Уменьшение капитала - всего: | 3220 | - | - | (1 674) | - | (4 141) | (5 815) |
| в том числе: | | | | | | | |
| убыток | 3221 | X | X | X | X | (4 141) | (4 141) |
| переоценка имущества | 3222 | X | X | - | X | - | - |
| расходы, относящиеся непосредственно на уменьшение капитала | 3223 | X | X | - | X | - | - |
| уменьшение номинальной стоимости акций | 3224 | - | - | (1 674) | X | - | (1 674) |
| уменьшение количества акций | 3225 | - | - | - | X | - | - |
| реорганизация юридического лица | 3226 | - | - | - | - | - | - |
| дивиденды | 3227 | X | X | X | X | - | - |

| Наименование показателя | Код | Уставный капитал | Собственные акции, выкупленные у акционеров | Добавочный капитал | Резервный капитал | Нераспределенная прибыль (непокрытый убыток) | Итого |
|---|------|------------------|---|--------------------|-------------------|--|---------|
| Изменение добавочного капитала | 3230 | X | X | - | - | - | X |
| Изменение резервного капитала | 3240 | X | X | X | - | - | X |
| Величина капитала на 31 декабря 2019 г. за 2020 г. | 3200 | 109 157 | - | 189 972 | - | (108 939) | 190 190 |
| Увеличение капитала - всего: | 3310 | 7 700 | - | 637 | - | 1 234 | 9 571 |
| в том числе: | | | | | | | |
| чистая прибыль | 3311 | X | X | X | X | 152 | 152 |
| переоценка имущества | 3312 | X | X | - | X | - | - |
| доходы, относящиеся непосредственно на увеличение капитала | 3313 | X | X | - | X | - | - |
| дополнительный выпуск акций | 3314 | - | - | - | X | X | - |
| увеличение номинальной стоимости акций | 3315 | - | - | - | X | - | X |
| реорганизация юридического лица | 3316 | - | - | - | - | - | - |
| прочее | 3317 | 7 700 | - | 637 | - | 1 082 | 9 419 |
| Уменьшение капитала - всего: | 3320 | - | - | - | - | - | - |
| в том числе: | | | | | | | |
| убыток | 3321 | X | X | X | X | - | - |
| переоценка имущества | 3322 | X | X | - | X | - | - |
| расходы, относящиеся непосредственно на уменьшение капитала | 3323 | X | X | - | X | - | - |
| уменьшение номинальной стоимости акций | 3324 | - | - | - | X | - | - |
| уменьшение количества акций | 3325 | - | - | - | X | - | - |
| реорганизация юридического лица | 3326 | - | - | - | - | - | - |
| дивиденды | 3327 | X | X | X | X | - | - |
| Изменение добавочного капитала | 3330 | X | X | - | - | - | X |
| Изменение резервного капитала | 3340 | X | X | X | - | - | X |
| Величина капитала на 31 декабря 2020 г. | 3300 | 116 857 | - | 190 609 | - | (107 705) | 199 761 |

2. Корректировки в связи с изменением учетной политики и исправлением ошибок

| Наименование показателя | Код | На 31 декабря 2018 г. | Изменения капитала за 2019 г. | | На 31 декабря 2019 г. |
|---|------|-----------------------|---------------------------------|-----------------------|-----------------------|
| | | | за счет чистой прибыли (убытка) | за счет иных факторов | |
| Капитал - всего | | | | | |
| до корректировок | 3400 | 177 388 | 3 | 12 799 | 190 190 |
| корректировка в связи с: изменением учетной политики | 3410 | - | - | - | - |
| исправлением ошибок | 3420 | - | - | - | - |
| после корректировок | 3500 | 177 388 | 3 | 12 799 | 190 190 |
| в том числе: | | | | | |
| нераспределенная прибыль (непокрытый убыток): | | | | | |
| до корректировок | 3401 | (104 801) | 3 | (4 141) | (108 939) |
| корректировка в связи с: изменением учетной политики | 3411 | - | - | - | - |
| исправлением ошибок | 3421 | - | - | - | - |
| после корректировок | 3501 | (104 801) | 3 | (4 141) | (108 939) |
| по другим статьям капитала | | | | | |
| до корректировок | 3402 | - | - | - | - |
| корректировка в связи с: изменением учетной политики | 3412 | - | - | - | - |
| исправлением ошибок | 3422 | - | - | - | - |
| после корректировок | 3502 | - | - | - | - |

3. Чистые активы

| Наименование показателя | Код | На 31 декабря 2020 г. | На 31 декабря 2019 г. | На 31 декабря 2018 г. |
|-------------------------|------|-----------------------|-----------------------|-----------------------|
| Чистые активы | 3600 | 244 675 | 227 499 | 219 971 |



Ситников Максим
Александрович
(расшифровка подписи)

Руководитель (подпись)

9 марта 2021 г.

**Отчет о движении денежных средств
за Январь - Декабрь 2020 г.**

Организация Унитарное муниципальное предприятие "Коммунальные электрические и тепловые сети"

Идентификационный номер налогоплательщика _____

Вид экономической деятельности Передача электроэнергии и технологическое присоединение к распределительным электросетям

Организационно-правовая форма / форма собственности

Муниципальные унитарные предприятия / Муниципальная собственность

Единица измерения: в тыс. рублей

Форма по ОКУД _____

Дата (число, месяц, год) _____

по ОКПО _____

ИНН _____

по ОКВЭД 2 _____

по ОКОПФ / ОКФС _____

по ОКЕИ _____

| Коды | | |
|------------|----|------|
| 0710005 | | |
| 31 | 12 | 2020 |
| 10843863 | | |
| 4011002575 | | |
| 35.12 | | |
| 65243 | 14 | |
| 384 | | |

| Наименование показателя | Код | За Январь - Декабрь 2020 г. | За Январь - Декабрь 2019 г. |
|---|------|-----------------------------|-----------------------------|
| Денежные потоки от текущих операций | | | |
| Поступления - всего | 4110 | 286 109 | 303 776 |
| в том числе: | | | |
| от продажи продукции, товаров, работ и услуг | 4111 | 246 176 | 257 733 |
| арендных платежей, лицензионных платежей, роялти, комиссионных и иных аналогичных платежей | 4112 | - | - |
| от перепродажи финансовых вложений | 4113 | - | - |
| | 4114 | - | - |
| прочие поступления | 4119 | 39 933 | 46 043 |
| Платежи - всего | 4120 | (258 273) | (302 243) |
| в том числе: | | | |
| поставщикам (подрядчикам) за сырье, материалы, работы, услуги | 4121 | (181 256) | (204 963) |
| в связи с оплатой труда работников | 4122 | (73 529) | (65 398) |
| процентов по долговым обязательствам | 4123 | (1 586) | (1 891) |
| налога на прибыль организаций | 4124 | - | (1 682) |
| | 4125 | - | - |
| прочие платежи | 4129 | (1 902) | (28 309) |
| Сальдо денежных потоков от текущих операций | 4100 | 27 836 | 1 533 |
| Денежные потоки от инвестиционных операций | | | |
| Поступления - всего | 4210 | - | - |
| в том числе: | | | |
| от продажи внеоборотных активов (кроме финансовых вложений) | 4211 | - | - |
| от продажи акций других организаций (долей участия) | 4212 | - | - |
| от возврата предоставленных займов, от продажи долговых ценных бумаг (прав требования денежных средств к другим лицам) | 4213 | - | - |
| дивидендов, процентов по долговым финансовым вложениям и аналогичных поступлений от долевого участия в других организациях | 4214 | - | - |
| | 4215 | - | - |
| прочие поступления | 4219 | - | - |
| Платежи - всего | 4220 | (1 897) | (1 375) |
| в том числе: | | | |
| в связи с приобретением, созданием, модернизацией, реконструкцией и подготовкой к использованию внеоборотных активов | 4221 | (1 897) | (1 375) |
| в связи с приобретением акций других организаций (долей участия) | 4222 | - | - |
| в связи с приобретением долговых ценных бумаг (прав требования денежных средств к другим лицам), предоставление займов другим лицам | 4223 | - | - |
| процентов по долговым обязательствам, включаемым в стоимость инвестиционного актива | 4224 | - | - |
| | 4225 | - | - |
| прочие платежи | 4229 | - | - |
| Сальдо денежных потоков от инвестиционных операций | 4200 | (1 897) | (1 375) |

| Наименование показателя | Код | За Январь - Декабрь 2020 г. | За Январь - Декабрь 2019 г. |
|---|------|--------------------------------|--------------------------------|
| Денежные потоки от финансовых операций | | | |
| Поступления - всего | 4310 | 13 550 | 31 000 |
| в том числе: | | | |
| получение кредитов и займов | 4311 | - | 31 000 |
| денежных вкладов собственников (участников) | 4312 | - | - |
| от выпуска акций, увеличения долей участия | 4313 | 13 550 | - |
| от выпуска облигаций, векселей и других долговых ценных бумаг и др. | 4314 | - | - |
| | 4315 | - | - |
| прочие поступления | 4319 | - | - |
| Платежи - всего | 4320 | (30 000) | (30 300) |
| в том числе: | | | |
| собственникам (участникам) в связи с выкупом у них акций (долей участия) организации или их выходом из состава участников | 4321 | - | - |
| на уплату дивидендов и иных платежей по распределению прибыли в пользу собственников (участников) | 4322 | - | - |
| в связи с погашением (выкупом) векселей и других долговых ценных бумаг, возврат кредитов и займов | 4323 | (30 000) | (30 300) |
| | 4324 | - | - |
| прочие платежи | 4329 | - | - |
| Сальдо денежных потоков от финансовых операций | 4300 | (16 450) | 700 |
| Сальдо денежных потоков за отчетный период | 4400 | 9 489 | 858 |
| Остаток денежных средств и денежных эквивалентов на начало отчетного периода | 4450 | 1 756 | 898 |
| Остаток денежных средств и денежных эквивалентов на конец отчетного периода | 4500 | 11 245 | 1 756 |
| Величина влияния изменений курса иностранной валюты по отношению к рублю | 4490 | - | - |

Руководитель

(подпись)

Ситников Максим
Александрович
(расшифровка подписи)

9 марта 2021 г.

Расчет стоимости чистых активов

Унитарное муниципальное предприятие "Коммунальные электрические и тепловые сети"

(наименование организации)

| Наименование показателя | Код строки бухгалтерского баланса | На 31 декабря 2020 г. | На 31 декабря 2019 г. | На 31 декабря 2018 г. |
|---|-----------------------------------|-----------------------|-----------------------|-----------------------|
| Активы | | | | |
| Нематериальные активы | 1110 | - | - | - |
| Результаты исследований и разработок | 1120 | - | - | - |
| Нематериальные поисковые активы | 1130 | - | - | - |
| Материальные поисковые активы | 1140 | - | - | - |
| Основные средства | 1150 | 143 855 | 154 964 | 153 887 |
| Доходные вложения в материальные ценности | 1160 | - | - | - |
| Финансовые вложения долгосрочные | 1170 | - | - | - |
| Отложенные налоговые активы | 1180 | - | - | - |
| Прочие внеоборотные активы | 1190 | - | - | - |
| Запасы | 1210 | 3 873 | 3 952 | 905 |
| Налог на добавленную стоимость по приобретенным ценностям | 1220 | - | - | - |
| Дебиторская задолженность* | 1230 | 167 286 | 156 119 | 159 140 |
| Финансовые вложения краткосрочные | 1240 | 250 | 320 | - |
| Денежные средства и денежные эквиваленты | 1250 | 11 245 | 1 756 | 898 |
| Прочие оборотные активы | 1260 | 761 | 1 093 | 77 |
| ИТОГО активы | - | 327 269 | 318 204 | 314 907 |
| Пассивы | | | | |
| Заемные средства долгосрочные | 1410 | - | - | - |
| Отложенные налоговые обязательства | 1420 | - | - | - |
| Оценочные обязательства долгосрочные | 1430 | - | - | - |
| Прочие обязательства долгосрочные | 1450 | - | - | - |
| Заемные средства краткосрочные | 1510 | - | 30 366 | 30 000 |
| Кредиторская задолженность | 1520 | 82 594 | 60 339 | 64 936 |
| Оценочные обязательства краткосрочные | 1540 | - | - | - |
| Прочие обязательства краткосрочные | 1550 | - | - | - |
| ИТОГО пассивы | - | 82 594 | 90 705 | 94 936 |
| Стоимость чистых активов | - | 244 675 | 227 499 | 219 971 |

* - За исключением задолженности участников (учредителей) по взносам в уставный капитал.

2.2. Незавершенные капитальные вложения

| Наименование показателя | Код | Период | На начало года | Изменения за период | | | На конец периода |
|--|------|-----------|----------------|---------------------|---------|---|------------------|
| | | | | затраты за период | списано | принято к учету в качестве основных средств или увеличена стоимость | |
| Незавершенное строительство и незаконченные операции по приобретению, модернизации и т.п. основных средств - всего | 5240 | за 2020г. | 9 560 | 2 648 | (9 449) | (9 449) | 2 759 |
| | 5250 | за 2019г. | 2 042 | 20 203 | (2 787) | (2 787) | 9 560 |
| Преобразователь перепада давления с КМЧ | 5241 | за 2020г. | 20 | - | - | - | 20 |
| | 5251 | за 2019г. | 20 | - | - | - | 20 |
| Оборудование АПС(пожар.безопасность) в кот. Ул.П.Курсантов, Московская,Г.Соколова | 5242 | за 2020г. | - | 237 | (237) | (237) | - |
| | 5252 | за 2019г. | - | - | - | - | - |
| Ограждение котельной ул. Радищева | 5243 | за 2020г. | - | 210 | (210) | (210) | - |
| | 5253 | за 2019г. | - | - | - | - | - |
| Реконструкция котельной по ул.Г.Соколова | 5244 | за 2020г. | 297 | - | - | - | 297 |
| | 5254 | за 2019г. | 297 | - | - | - | 297 |
| Реконструкция тепловой сети от котельной №4 ул. Дохтурова к котельной №6 ул. Московская | 5245 | за 2020г. | - | 877 | - | - | 877 |
| | 5255 | за 2019г. | - | - | - | - | - |
| Система видеонаблюдения за котельными (ул.Радищева,ул.Московская60,ул.Почтовая,ул.Ком мунистическая) | 5246 | за 2020г. | - | 354 | (354) | (354) | - |
| | 5256 | за 2019г. | - | - | - | - | - |
| Система тревожной сигнализации по котельным | 5247 | за 2020г. | - | 45 | (45) | (45) | - |
| | 5257 | за 2019г. | - | 80 | - | - | 80 |
| Тех. перевооружение ОПО кот.ул.Станционная(система теплоснабжения,замена котлов) | 5248 | за 2020г. | 80 | - | - | - | 317 |
| | 5258 | за 2019г. | - | - | - | - | - |
| Узел учета на теплотрассе у котельной ФОК | 5249 | за 2020г. | 241 | - | - | - | 241 |
| | 5259 | за 2019г. | - | 241 | - | - | 241 |
| Котел водогрейный Турботерм-Гарант ТТГ-5000 | | за 2020г. | 3 957 | - | (3 957) | (3 957) | - |
| | | за 2019г. | - | 3 957 | - | - | 3 957 |
| Котел водогрейный Турботерм-Гарант ТТГ-5000 | | за 2020г. | 3 957 | - | (3 957) | (3 957) | - |
| | | за 2019г. | - | 3 957 | - | - | 3 957 |
| КТПН-250/10/0,4-Т-в/к/к-У1 | | за 2020г. | 560 | - | - | - | 560 |
| | | за 2019г. | 560 | - | - | - | 560 |
| Преобразователь частоты Е4-8400-025Н 18,5 кВт 380В, со съем. пультom | | за 2020г. | - | 40 | (40) | (40) | - |
| | | за 2019г. | - | - | - | - | - |
| Преобразователь частоты Е4-8400-040Н 30кВт 380В, со съем. пультom | | за 2020г. | - | 54 | (54) | (54) | - |
| | | за 2019г. | - | - | - | - | - |
| Преобразователь частоты Е4-8400-050Н 37кВт 380В, со съем. пультom | | за 2020г. | - | 72 | (72) | (72) | - |
| | | за 2019г. | - | - | - | - | - |
| Трансформатор ТМГ-250/10/0,4-У1 | | за 2020г. | 186 | - | - | - | 186 |
| | | за 2019г. | 186 | - | - | - | 186 |
| Автомашина ГА3-31105 - Х9631105051296550 | | за 2020г. | - | 99 | (99) | (99) | - |
| | | за 2019г. | - | - | - | - | - |

| | 2019г. | | 4. | (44) | (44) |
|---|-----------|-----|-------|---------|---------|
| ул. Л. Соколова | | | | | |
| Узел регулировки параметров теплоносителя (ЦТП ул. Г. Соколова, 40) | за 2020г. | - | - | - | (44) |
| | за 2019г. | - | 536 | (536) | (536) |
| Электрооборудование ГКПП-14 (ул. Радищева) | за 2020г. | - | - | - | - |
| | за 2019г. | - | 250 | (250) | (250) |
| Блок-контейнер (Бк-1 4000x2400x2360) | за 2020г. | - | - | - | - |
| | за 2019г. | - | 52 | (52) | (52) |
| Котел отопительный ДКВР 10/13 | за 2020г. | - | - | - | - |
| | за 2019г. | - | 286 | (286) | (286) |
| Котел отопительный ДКВР 10/13 | за 2020г. | - | - | - | - |
| | за 2019г. | - | 45 | (45) | (45) |
| Насос BL 80/2200-30/2, Wilo 2786238 | за 2020г. | - | - | - | - |
| | за 2019г. | - | 175 | (175) | (175) |
| Трансформатор ТМГ-630/10/0,4 треугольник/звезда (Кентау) | за 2020г. | - | - | - | - |
| | за 2019г. | 271 | - | (271) | (271) |
| Ноутбук HP 15-da0244ur, 15.6" | за 2020г. | - | - | - | - |
| | за 2019г. | - | 50 | (50) | (50) |
| Преобразователь частоты с управлением группой насосов E5-P7500-040H 30кВт 380В, ПЛК и пультом | за 2020г. | - | - | - | - |
| | за 2019г. | - | 62 | (62) | (62) |
| Преобразователь частоты с управлением группой насосов E5-P7500-040H 30кВт 380В, ПЛК и пультом | за 2020г. | - | - | - | - |
| | за 2019г. | - | 62 | (62) | (62) |
| Трансформатор ТМГ 160/10/0,4 ДУУ (КТП-71) | за 2020г. | - | - | - | - |
| | за 2019г. | - | 128 | (128) | (128) |
| Электрооборудование (проезд Станционный) пр. 1433м. | за 2020г. | - | - | - | - |
| | за 2019г. | - | 8 754 | (8 754) | (8 754) |
| Насос "ин-лайн" IL 50/140-4/2, Wilo 2786092 | за 2020г. | - | - | - | - |
| | за 2019г. | 56 | - | (56) | (56) |
| Болт оцинкованный М16x70 | за 2020г. | 1 | - | (1) | (1) |
| | за 2019г. | - | - | - | - |
| Гайка оцинкованная М16 | за 2020г. | 1 | - | (1) | (1) |
| | за 2019г. | - | - | - | - |
| Гибкая вставка ф/ф Ду 50 Ру 16 | за 2020г. | - | - | - | - |
| | за 2019г. | 3 | - | (3) | (3) |
| Дисковый поворотный затвор Ду 125 Ру16 | за 2020г. | - | - | - | - |
| | за 2019г. | 21 | - | (21) | (21) |
| Дисковый поворотный затвор Ду 150 Ру16 | за 2020г. | - | - | - | - |
| | за 2019г. | 4 | - | (4) | (4) |
| Импульсная трубка прямая внутр.Г1/2-наруж.Г1/2, 25,0 МПа | за 2020г. | - | - | - | - |
| | за 2019г. | 1 | - | (1) | (1) |
| Клапан 3-х ходовой смесит. Ду 125 | за 2020г. | - | - | - | - |
| | за 2019г. | 35 | - | (35) | (35) |
| Котел стальной водогрейный КСВа-3,15Мвт (ВК-22) | за 2020г. | - | - | - | - |
| | за 2019г. | - | 1 243 | (1 243) | (1 243) |
| Манометр с поверкой тип ТМ-510Р.00, 0..1,0 МПа | за 2020г. | - | - | - | - |

| | 2019г. | 2 | (2) |
|--|-----------|-----|-------|
| Обратный клапан межфланцевый Ду 125 Ру 16 | за 2020г. | - | - |
| | за 2019г. | 4 | (4) |
| Отвод круглоизогнутый ст.20 90° 133x4 | за 2020г. | - | - |
| | за 2019г. | 4 | (4) |
| Стержень резьбовой оцинк. М16x1000 мм | за 2020г. | - | - |
| | за 2019г. | 2 | (2) |
| Термометр биметаллический тип БТ-51.211. 0...+120°С | за 2020г. | - | - |
| | за 2019г. | 2 | (2) |
| Трехходовой кран G1/2"ВР РN25 Tmax=120°С с фторопласт.проклад. | за 2020г. | - | - |
| | за 2019г. | 2 | (2) |
| Фланец стальной плоский Ду125 Ру16 Ст.20 | за 2020г. | - | - |
| | за 2019г. | 11 | (11) |
| Фланец стальной плоский Ду150 Ру16 Ст.20 | за 2020г. | - | - |
| | за 2019г. | 2 | (2) |
| Электропривод 95-2М, 230В 50Гц 120 сек. 15Нм 3-х позиц., с выключ. | за 2020г. | - | - |
| | за 2019г. | 11 | (11) |
| Блочно-модульная котельная 9,5МВт на ул.Радищева | за 2020г. | 106 | (106) |
| | за 2019г. | - | - |


2.3. Изменение стоимости основных средств в результате достройки, дооборудования, реконструкции и частичной ликвидации

| Наименование показателя | Код | за 2020г. | за 2019г. |
|--|------|-----------|-----------|
| Увеличение стоимости объектов основных средств в результате достройки, дооборудования, реконструкции - всего | 5260 | 106 | 740 |
| в том числе: | | | |
| Блочно-модульная котельная 9,5МВт на ул.Радищева | 5261 | 106 | - |
| Тепломеханическое оборудование котельной ул. Парижской Коммуны | 5262 | - | 266 |
| Тепломеханическое оборудование котельной Станционный проезд | 5263 | - | 125 |
| Барьер безопасности ограждения котельной ул.Радищева | 5264 | - | 99 |
| Электрооборудование КТП-14 (ул.Радищева) | 5265 | - | 250 |
| Уменьшение стоимости объектов основных средств в результате частичной ликвидации - всего: | 5270 | - | - |
| в том числе: | | | |
| | 5271 | - | - |

2.4. Иное использование основных средств

| Наименование показателя | Код | На 31 декабря 2020 г. | На 31 декабря 2019 г. | На 31 декабря 2018 г. |
|---|------|-----------------------|-----------------------|-----------------------|
| Переданные в аренду основные средства, числящиеся на балансе | 5280 | - | - | - |
| Переданные в аренду основные средства, числящиеся за балансом | 5281 | - | - | - |
| Полученные в аренду основные средства, числящиеся на балансе | 5282 | - | - | - |
| Полученные в аренду основные средства, числящиеся за балансом | 5283 | - | - | - |
| Объекты недвижимости, принятые в эксплуатацию и фактически используемые, находящиеся в процессе государственной регистрации | 5284 | 1 754 | 1 754 | 1 754 |
| Основные средства, переведенные на консервацию | 5285 | - | - | - |
| Иное использование основных средств (залог и др.) | 5286 | - | - | - |
| | 5287 | - | - | - |



Руководитель  (подпись)
Ситников Максим Александрович
 (расшифровка подписи)

9 марта 2021 г.

4.2. Запасы в залоге

| Наименование показателя | Код | На 31 декабря 2020 г. | На 31 декабря 2019 г. | На 31 декабря 2018 г. |
|--|------|-----------------------|-----------------------|-----------------------|
| Запасы, не оплаченные на отчетную дату - всего | 5440 | - | - | - |
| в том числе: | | | | |
| Запасы, находящиеся в залоге по договору - всего | 5441 | - | - | - |
| в том числе: | 5445 | - | - | - |
| | 5446 | - | - | - |



Ситников Максим Александрович
(расшифровка подписи)

Руководитель (подпись)

9 марта 2021 г.

5. Дебиторская и кредиторская задолженность
5.1. Наличие и движение дебиторской задолженности

| Наименование показателя | Код | Период | На начало года | | Изменения за период | | | | | | | На конец периода | | | | |
|---|------|-----------|-------------------------------|---|---|--|-----------|----------------------------------|------------------------|---------------------------------------|---|---|-------------------------------|---|---|---|
| | | | учтенная по условиям договора | величина резерва по сомнительным долгам | в результате хозяйственных операций (сумма долга по сделке, операции) | причитающиеся проценты, штрафы и иные начисления | погашение | списание на финансовый результат | восстановление резерва | перевод из долгосрочную задолженность | перевод из дебиторской в кредиторскую задолженность | перевод из кредиторской в дебиторскую задолженность | учтенная по условиям договора | величина резерва по сомнительным долгам | | |
| Долгосрочная дебиторская задолженность - всего | 5501 | за 2020г. | - | - | - | - | - | - | - | - | - | - | - | - | - | - |
| | 5521 | за 2019г. | - | - | - | - | - | - | - | - | - | - | - | - | - | - |
| в том числе: | 5502 | за 2020г. | - | - | - | - | - | - | - | - | - | - | - | - | - | - |
| | 5522 | за 2019г. | - | - | - | - | - | - | - | - | - | - | - | - | - | - |
| Расчеты с покупателями и заказчиками | 5503 | за 2020г. | - | - | - | - | - | - | - | - | - | - | - | - | - | - |
| | 5523 | за 2019г. | - | - | - | - | - | - | - | - | - | - | - | - | - | - |
| Авансы выданные | 5504 | за 2020г. | - | - | - | - | - | - | - | - | - | - | - | - | - | - |
| | 5524 | за 2019г. | - | - | - | - | - | - | - | - | - | - | - | - | - | - |
| Прочая | 5505 | за 2020г. | - | - | - | - | - | - | - | - | - | - | - | - | - | - |
| | 5525 | за 2019г. | - | - | - | - | - | - | - | - | - | - | - | - | - | - |
| Краткосрочная дебиторская задолженность - всего | 5510 | за 2020г. | 169 331 | (15 912) | 26 654 | - | (22 558) | - | 1 221 | - | 174 648 | (15 912) | - | - | - | - |
| | 5530 | за 2019г. | 181 512 | (22 372) | 27 296 | 10 | (40 765) | - | 15 | 1 264 | 169 331 | (15 912) | - | - | - | - |
| в том числе: | 5511 | за 2020г. | 168 492 | (15 912) | 26 452 | - | (15 278) | - | - | - | 179 666 | (15 912) | - | - | - | - |
| | 5531 | за 2019г. | 180 552 | (22 372) | 25 699 | - | (37 759) | - | (6 460) | - | 168 492 | (15 912) | - | - | - | - |
| Расчеты с покупателями и заказчиками | 5512 | за 2020г. | 1 531 | - | 1 013 | - | (1 294) | - | - | - | 1 250 | - | - | - | - | - |
| | 5532 | за 2019г. | 349 | - | 1 334 | - | (152) | - | - | - | 1 531 | - | - | - | - | - |
| Авансы выданные | 5513 | за 2020г. | (692) | - | (812) | - | (5 985) | - | - | - | 1 221 | (6 268) | - | - | - | - |
| | 5533 | за 2019г. | 612 | - | 263 | 10 | (2 855) | - | 15 | 1 264 | (692) | - | - | - | - | - |
| Прочая | 5514 | за 2020г. | - | - | - | - | - | - | - | X | - | - | - | - | - | - |
| | 5534 | за 2019г. | - | - | - | - | - | - | - | X | - | - | - | - | - | - |
| Итого | 5500 | за 2020г. | 169 331 | (15 912) | 26 654 | - | (22 558) | - | - | X | 174 648 | (15 912) | - | - | - | - |
| | 5520 | за 2019г. | 181 512 | (22 372) | 27 296 | 10 | (40 765) | - | - | X | 169 331 | (15 912) | - | - | - | - |

5.2. Просроченная дебиторская задолженность

| Наименование показателя | Код | На 31 декабря 2020 г. | | На 31 декабря 2019 г. | | На 31 декабря 2018 г. | |
|--|------|-------------------------------|----------------------|-------------------------------|----------------------|-------------------------------|----------------------|
| | | учтенная по условиям договора | балансовая стоимость | учтенная по условиям договора | балансовая стоимость | учтенная по условиям договора | балансовая стоимость |
| Всего | 5540 | - | - | - | - | - | - |
| в том числе: | | | | | | | |
| расчеты с покупателями и заказчиками | 5541 | - | - | - | - | - | - |
| расчеты с поставщиками и заказчиками (в части авансовых платежей, предоплат) | 5542 | - | - | - | - | - | - |
| прочая | 5543 | - | - | - | - | - | - |
| | 5544 | - | - | - | - | - | - |

5.3. Наличие и движение кредиторской задолженности

| Наименование показателя | Код | Период | Остаток на начало года | Изменения за период | | | | | | Остаток на конец периода | |
|--|------|-----------|------------------------|---|--|-----------|----------------------------------|---------------------------------------|---|--------------------------|---|
| | | | | поступление | | | выбыло | | | | |
| | | | | в результате хозяйственных операций (сумма долга по сделке, операции) | притягиваемые проценты, штрафы и иные начисления | погашение | списание на финансовый результат | перевод из долгосрочную задолженность | перевод из дебиторской в кредиторскую задолженность | | перевод из кредиторской в дебиторскую задолженность |
| Долгосрочная кредиторская задолженность - всего | 5551 | за 2020г. | - | - | - | - | - | - | - | - | - |
| | 5571 | за 2019г. | - | - | - | - | - | - | - | - | - |
| в том числе: | | | | | | | | | | | |
| кредиты | 5552 | за 2020г. | - | - | - | - | - | - | - | - | - |
| | 5572 | за 2019г. | - | - | - | - | - | - | - | - | - |
| займы | 5553 | за 2020г. | - | - | - | - | - | - | - | - | - |
| | 5573 | за 2019г. | - | - | - | - | - | - | - | - | - |
| прочая | 5554 | за 2020г. | - | - | - | - | - | - | - | - | - |
| | 5574 | за 2019г. | - | - | - | - | - | - | - | - | - |
| | 5555 | за 2020г. | - | - | - | - | - | - | - | X | X |
| | 5575 | за 2019г. | - | - | - | - | - | - | - | X | X |
| Краткосрочная кредиторская задолженность - всего | 5560 | за 2020г. | 90 705 | 36 090 | 1 678 | (47 102) | - | - | - | - | 1 221 |
| | 5580 | за 2019г. | 94 936 | 40 787 | 2 733 | (49 030) | - | - | 15 | - | 1 264 |
| в том числе: | | | | | | | | | | | |
| расчеты с поставщиками и подрядчиками | 5561 | за 2020г. | 48 485 | 35 353 | - | (12 573) | - | - | - | - | - |
| | 5581 | за 2019г. | 53 645 | 9 177 | - | (14 338) | - | - | - | - | - |
| авансы полученные | 5562 | за 2020г. | 787 | 1 016 | - | (402) | - | - | - | - | - |
| | 5582 | за 2019г. | 242 | 717 | - | (172) | - | - | - | - | - |
| расчеты по налогам и взносам | 5563 | за 2020г. | 5 624 | 1 516 | 75 | (1 873) | - | - | - | - | 1 221 |
| | 5583 | за 2019г. | 5 946 | (89) | 267 | (1 780) | - | - | 15 | - | 1 264 |
| кредиты | 5564 | за 2020г. | 30 000 | - | 1 586 | (31 586) | - | - | - | - | - |
| | 5584 | за 2019г. | 30 000 | 30 000 | 1 892 | (31 892) | - | - | - | - | - |
| займы | 5565 | за 2020г. | 366 | - | - | (366) | - | - | - | - | - |
| | 5585 | за 2019г. | - | 1 000 | - | (634) | - | - | - | - | - |
| прочая | 5566 | за 2020г. | 5 443 | (1 794) | 18 | (301) | - | - | - | - | - |
| | 5586 | за 2019г. | 5 103 | (18) | 574 | (215) | - | - | - | - | - |
| | 5567 | за 2020г. | - | - | - | - | - | - | X | X | - |
| | 5587 | за 2019г. | - | - | - | - | - | - | X | X | - |
| Итого | 5550 | за 2020г. | 90 705 | 36 090 | 1 678 | (47 102) | - | X | - | X | 82 594 |
| | 5570 | за 2019г. | 94 936 | 40 787 | 2 733 | (49 030) | - | X | - | X | 90 705 |

5.4. Просроченная кредиторская задолженность

| Наименование показателя | Код | На 31 декабря 2020 г. | На 31 декабря 2019 г. | На 31 декабря 2018 г. |
|---------------------------------------|------|-----------------------|-----------------------|-----------------------|
| Всего | 5590 | - | - | - |
| в том числе: | | | | |
| расчеты с поставщиками и подрядчиками | 5591 | - | - | - |
| расчеты с покупателями и заказчиками | 5592 | - | - | - |
| прочая задолженность | 5593 | - | - | - |
| | 5594 | - | - | - |




Руководитель Ситников Максим Александрович
(подпись) (расшифровка подписи)

9 марта 2021 г.

6. Затраты на производство (расходы на продажу)*

| Наименование показателя | Код | за 2020г. | за 2019г. |
|---|------|-----------|-----------|
| Материальные затраты | 5610 | 10 728 | 11 641 |
| Расходы на оплату труда | 5620 | 56 236 | 49 902 |
| Отчисления на социальные нужды | 5630 | 16 965 | 15 048 |
| Амортизация | 5640 | 13 758 | 12 663 |
| Прочие затраты | 5650 | 214 494 | 208 766 |
| Итого по элементам | 5660 | 312 181 | 298 020 |
| Фактическая себестоимость проданных товаров | 5665 | - | - |
| Изменение остатков (прирост [-]): незавершенного производства, готовой продукции и др. | 5670 | - | - |
| Изменение остатков (уменьшение [+]): незавершенного производства, готовой продукции и др. | 5680 | - | - |
| Итого расходы по обычным видам деятельности | 5600 | 312 181 | 298 020 |

* - Для организаций, осуществляющих торговую деятельность добавлена строка 5665, учитывающая фактическую себестоимость товаров



Руководитель **Ситников Максим Александрович**
(подпись) _____
(расшифровка подписи)

9 марта 2021 г.

Подтверждение даты отправки**АО Калуга Астрал**

(наименование оператора электронного документооборота; наименование и код налогового органа)

Подтверждает, что **15.03.2021** в **10:06:39** был отправлен документ
(документы) в файле (файлах)

**NO_VUHOTCH_4011_4011_4011002575401101001_20210315_9C7D3F2F-A0B6-4741-9A1A-360AA9EA12A5,
NO_VUHPZ_4011_4011_4011002575401101001_9C7D3F2F-A0B6-4741-9A1A-360AA9EA12A5_20210315_A3
9B000B-C9AF-4D67-89A3-DBA0255EEEF7**

(наименование файла (файлов))

Отправитель документа:

УМП "КЭиТС", 4011002575 / 401101001(наименование организации, ИНН/КПП; Ф.И.О. индивидуального предпринимателя (физического лица), ИНН (при наличии),
наименование и код налогового органа)**1AECFB90D6D-3FC8-4D62-8AB4-84B1A70067E6**

(электронный адрес отправителя (идентификатор абонента))

Получатель документа:

МИФНС России №3 по Калужской области, код 4011(наименование организации, ИНН/КПП; Ф.И.О. индивидуального предпринимателя (физического лица), ИНН (при наличии),
наименование и код налогового органа)**i4011@onp-r40.nalog.ru**

(электронный адрес получателя (идентификатор абонента))

**ДОКУМЕНТ ПОДПИСАН
ЭЛЕКТРОННОЙ ПОДПИСЬЮ**

15.03.2021 10:08:22

Сертификат: 01 D6 76 0F EE 20 75 A0 00 00 00 07 2C 4B 00 02

Владелец: Чернин Игорь Ильич, АО "Калуга Астрал", Директор

Действителен: с 19.08.2020 по 19.08.2021

место штампа
налогового органа

Утверждена
Приказом ФНС России
от 25.02.2009 г. №ММ-7-6/85@

4011002575 / 401101001

(реквизиты налогоплательщика (представителя):
- полное наименование организации, ИНН/КПП;
- Ф.И.О. индивидуального предпринимателя
(физического лица), ИНН (при наличии))

Квитанция о приеме налоговой декларации (расчета) в электронном виде

Налоговый орган 4011 (Межрайонная ИФНС России № 3 по Калужской области)
(наименование и код налогового органа)

настоящим документом подтверждает, что

Унитарное муниципальное предприятие "Коммунальные электрические и тепловые сети", 4011002575 / 401101001

(наименование организации, ИНН/КПП; ФИО индивидуального предпринимателя (физического лица), ИНН (при наличии))

предоставил(а) **15.03.2021** в **10:06:39** налоговую декларацию (расчет)

Бухгалтерская (финансовая) отчетность, 0710099, первичный, год, 2020г.

(наименование налоговой декларации, вид документа, отчетный период, отчетный год)

в файле NO_VUHOTCH_4011_4011_4011002575401101001_20210315_9C7D3F2F-A0B6-4741-9A1A-360AA9EA12A
5
(наименование файла)

в налоговый орган 4011 (Межрайонная ИФНС России № 3 по Калужской области)
(наименование и код налогового органа)

которая поступила **15.03.2021** и принята налоговым органом **15.03.2021**,

регистрационный номер 0000000001170577207.

Должностное лицо

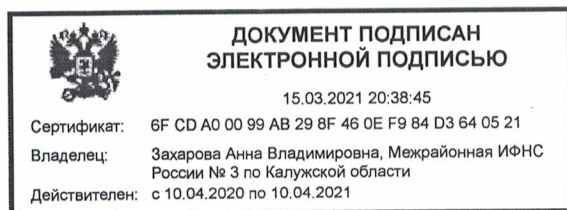
(наименование налогового органа)

(классный чин)

(подпись)

(Ф.И.О.)

М.П.



Место штампа
налогового органа

УМП "КЭ И ТС", 4011002575 / 401101001

(реквизиты налогоплательщика (представителя):
- полное наименование организации, ИНН/КПП;
- Ф.И.О. индивидуального предпринимателя
(физического лица), ИНН (при наличии))

**Извещение о вводе сведений, указанных в налоговой декларации (расчете)
в электронной форме**

Налоговый орган 4011 настоящим документом подтверждает, что
(код налогового органа)

УМП "КЭ И ТС", 4011002575 / 401101001

(полное наименование организации, ИНН/КПП; Ф.И.О. индивидуального предпринимателя (физического лица), ИНН (при наличии))

в налоговой декларации (расчете)

Бухгалтерская (финансовая) отчетность, 710099, первичный, год, 2020г.

(наименование и КНД налоговой декларации, вид документа (номер корректировки), отчетный (налоговый) период, отчетный год)

представленной в файле NO_VUNOTCH_4011_4011_4011002575401101001_20210315_9C7D3F2F-A0B6-4741-9A1A-360AA9EA12A5
(наименование файла)

не содержит ошибок (противоречий).

ИФНС 4011, код 4011

(наименование, код налогового органа)



**ДОКУМЕНТ ПОДПИСАН
ЭЛЕКТРОННОЙ ПОДПИСЬЮ**

15.03.2021 20:38:44

Сертификат: 6F CD A0 00 99 AB 29 8F 46 0E F9 84 D3 64 05 21

Владелец: Захарова Анна Владимировна, Межрайонная ИФНС
России № 3 по Калужской области

Действителен: с 10.04.2020 по 10.04.2021